



FARROW & BALL®

**FINITURE E
APPLICAZIONE**

La tua guida alla scelta e all'applicazione
delle nostre finiture

CONTENUTI


- 2 Presentazione di Farrow & Ball
- 3 La nostra storia di sostenibilità
- 5 Le nostre finiture
- 6 Dead Flat
- 7 Modern Emulsion
- 8 Modern Eggshell
- 9 Estate Emulsion
- 10 Estate Eggshell
- 11 Exterior Masonry
- 12 Exterior Eggshell
- 13 Full Gloss
- 14 Finiture specialistiche
- 16 Applicazione
- 19 Carta da Parati
- 21 Le nostre finiture in breve

PRESENTAZIONE DI FARROW & BALL

Noi di Farrow & Ball creiamo pitture ricche di pigmenti e carta da parati fatta a mano, utilizzando solo gli ingredienti di più alta qualità. Oltre 75 anni di esperienza e precisione impareggiabile vanno nella creazione di ciascuna latta e rotolo realizzati nel Dorset dal 1946; il risultato è una gamma versatile di prodotti che si possono abbinare facilmente..

La nostra innovazione più recente è il Dead Flat: una finitura tradizionale, reinventata per le case di oggi. Più resistente che mai, questa emulsione multi-superficie è la nostra finitura più opaca per garantire un colore ricco, profondo e duraturo.

Questo utile opuscolo presenta la nostra gamma di finiture, la nostra applicazione consigliata e il nostro approccio alla sostenibilità. Per consigli tecnici più dettagliati, consultare le nostre schede prodotti, disponibili su farrow-ball.com.



LA NOSTRA STORIA DI SOSTENIBILITÀ

Che sia attraverso la nostra gamma di finiture durature interamente a base d'acqua (che hanno la migliore qualificazione per le basse emissioni), le nostre latte di metallo riciclabili all'infinito, o le nostre strategie per ridurre gli sprechi, ci impegniamo sempre a ridurre il nostro impatto sulla terra senza mettere in discussione la qualità.

A BASE D'ACQUA

Nel 2010 siamo stati i primi a passare a una gamma interamente a base d'acqua, rielaborando le nostre finiture eggshell e gloss con formulazioni a base d'acqua più delicate, senza comprometterne la durata.

QUALITÀ DELL'ARIA INTERNA A+

Tutte le nostre vernici hanno ottenuto un punteggio A+ per il decreto francese sulla qualità dell'aria interna n. 2011-321 - Arrêté April 2011. Dato che l'isolamento delle abitazioni continua a migliorare, è più importante che mai scegliere che promuovono una migliore qualità dell'aria interna.

FINITURE CONFORMI ALLA SICUREZZA DEI GIOCATTOLI

La maggior parte delle nostre finiture, tra cui Dead Flat e le nostre gamme Modern ed Estate, sono sottoposte a test indipendenti e sono sicure da usare sui giocattoli in conformità con lo standard sulla sicurezza dei giocattoli, parte 3: Migration of Certain Elements (EN 71-3:2019 + A1 2021). Quindi è possibile usarle per trasformare giocattoli, lettini, seggioloni e altri oggetti con cui bambini e neonati entrano in contatto. Le uniche finiture escluse da questo sono Casein Distemper, Wood Primer & Undercoat e Metal Primer & Undercoat.

MATERIALI RESPONSABILI


materiali. Poiché l'imballaggio in metallo è riciclabile all'infinito, le nostre latte vuote possono essere trasformate ancora e ancora, il che contribuisce a ridurre drasticamente i rifiuti che vanno in discarica. Utilizziamo il 75% di materiale riciclato per le nostre scatole di cartone. Inoltre, la nostra carta da parati è senza vinile, il che significa che gli eventuali scarti sono riciclabili (seguire le indicazioni del proprio comune).

LUNGA DURATA

Nel valutare l'impatto ambientale di un progetto di decorazione, è importante considerarne l'impatto nel tempo. Più resistente è la pittura, meno spesso sarà necessario ridipingere. Gli ingredienti di qualità delle nostre pitture offrono un'eccellente durata, con alcune finiture, tra cui Dead Flat e Modern Emulsion, che ottengono la massima valutazione possibile per la lavabilità Scrub Classe 1.

LA NOSTRA PRODUZIONE

Cerchiamo sempre modi per ridurre il nostro impatto sul pianeta. Ad esempio, il nostro sito di produzione funziona con energia rinnovabile generata da fattorie eoliche e solari situate in Gran Bretagna. Le nostre misure di risparmio energetico nei nostri siti del Regno Unito sono conformi alla normativa Energy Saving Opportunities Scheme (ESOS) e sono verificate dalla Environmental Agency per garantire che stiamo facendo il meglio che possiamo. Ricicliamo il 97% dei nostri rifiuti liquidi, anche presso il nostro impianto di trattamento delle acque in loco. Inoltre, ricicliamo anche il 100% dei rifiuti secchi della nostra fabbrica o li trasformiamo in biomassa.



F SCOPRI DI PIÙ

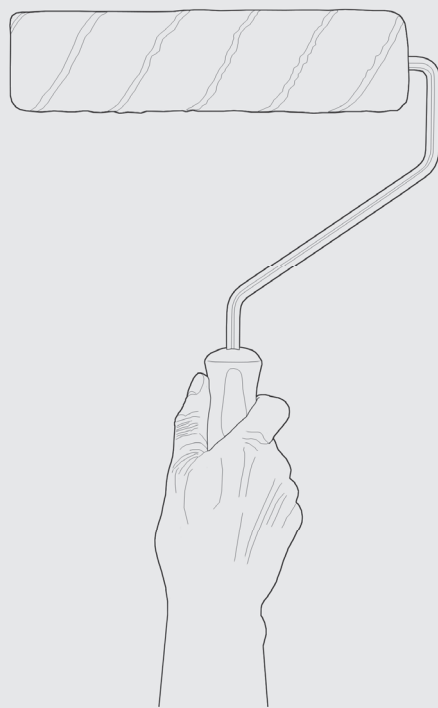
Visita arrow-ball.com/sustainability per scoprire cosa stiamo facendo per rendere i tuoi progetti più ecologici

LE NOSTRE FINITURE

LA NOSTRA GAMMA

Le pitture della nostra gamma completa non solo hanno bell'aspetto, ma offrono anche notevoli vantaggi pratici.

Ogni finitura è progettata per una varietà di superfici diverse ed è compatibile con i nostri Primer & Undercoat per garantire una copertura, un'adesione e una profondità di colore eccezionali. Vedere pagina 21 per ulteriori informazioni.



DEAD FLAT

PARETI, SOFFITTI, LEGNO E METALLO

L'emulsione Dead Flat è la nostra finitura più opaca, con una resistenza aggiunta. La finitura opaca crea il colore profondo, ricco e caratteristico di Farrow & Ball. Dead Flat è multi-superficie e può essere utilizzata su pareti, elementi in legno e radiatori per trasformare senza fatica un'intera stanza. La nuova formulazione è lavabile, pulibile e resistente all'abrasione, il che rende Dead Flat perfetta per corridoi, salotti e sale giochi. Prestazioni impareggiabili, il tutto in una formula a base d'acqua con odore lieve e livelli minimi di COV.

Dead Flat:

- È la nostra finitura più opaca con lucentezza al 2%
- È multi-superficie
- È lavabile e strofinabile
- È a base d'acqua
- Basso odore, COV minimo
- Si asciuga rapidamente
- È sicura per i giocattoli
- È disponibile nella nostra gamma completa di colori
- Ha una classificazione A + per la qualità dell'aria interna

SPECIFICHE

COPERTURA

Fino a 12 m²/ l per mano

DIMENSIONI DEL BARATTOLO


750ml, 2.5l, 5l

LIVELLO DI LUCENTEZZA

2%

TEMPO DI ASCIUGATURA

Asciugare per 2 ore, riverniciare dopo 4 ore



MODERN EMULSION

PARETI INTERNE E SOFFITTI

Modern Emulsion è la nostra finitura super resistente per pareti interne e soffitti. Lavabile, a prova di abrasione e protetta contro la muffa, è la scelta migliore per cucine e bagni. Modern Emulsion è disponibile nella nostra gamma completa di colori, in una bella finitura opaca e resistente.

Modern Emulsion è:

- Finitura opaca
- Asciugatura rapida
- Resistente a graffi e macchie
- Protetto contro la muffa
- Lavabile e strofinabile
- A base d'acqua
- Classificazione A + per la qualità dell'aria interna
- È sicura per i giocattoli
- Disponibile nella nostra gamma completa di colori
- Basso odore, COV minimo



SPECIFICHE

COPERTURA

Fino a 12 m²/l per mano

DIMENSIONI DEL BARATTOLO

2,5l, 5l

LIVELLO DI LUCENTEZZA

7%

TEMPO DI ASCIUGATURA

Asciugare per 2 ore, riverniciare dopo 4 ore

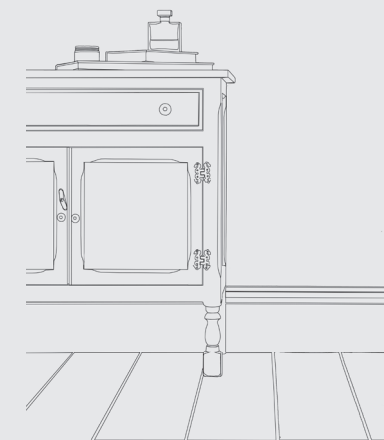
MODERN EGGSHELL

SUPERFICI INTERNE IN LEGNO, METALLO E CEMENTO

Modern Eggshell è la nostra finitura interna più resistente, che aggiunge colore e protezione alle superfici in legno, metallo e cemento. Questo guscio d'uovo ultra resistente è anche abbastanza resistente per i pavimenti e può essere utilizzato in tutta la casa su battiscopa, porte, mobili da cucina, mobili e radiatori.

Modern Eggshell è:

- Finitura satinata
- Asciugatura rapida
- Lavabile e strofinabile
- Resistente a graffi e macchie
- A base d'acqua
- Classificazione A + per la qualità dell'aria interna
- È sicura per i giocattoli
- Disponibile nella nostra gamma completa di colori
- Basso odore, basso COV



SPECIFICHE

COPERTURA

Fino a 12 m²/l per mano

DIMENSIONI DEL BARATTOLO

750ml, 2,5l, 5l

LIVELLO DI LUCENTEZZA

40%

TEMPO DI ASCIUGATURA

Asciugare per 2 ore, riverniciare dopo 4 ore

ESTATE® EMULSION

PARETI INTERNE E SOFFITTI

Estate Emulsion è la nostra finitura classica per pareti e soffitti interni in aree a traffico ridotto. La sua caratteristica finitura opaca gessosa minimizza le imperfezioni e diffonde la luce per esprimere appieno la profondità dei nostri colori. L'effetto liscio e vellutato che crea può anche aggiungere ricchezza ai colori più scuri.

Estate Emulsion è:

- Finitura opaca gessosa, molto piatta
- Asciugatura rapida
- Delicatamente pulibile
- A base d'acqua
- Classificazione A + per la qualità dell'aria interna
- È sicura per i giocattoli
- Disponibile nella nostra gamma completa di colori
- Basso odore, COV minimo



SPECIFICHE

COPERTURA

Fino a 14 m²/ l per mano

DIMENSIONI DEL BARATTOLO

100ml, 2.5l, 5l

LIVELLO DI LUCENTEZZA

2%

TEMPO DI ASCIUGATURA

Asciugare per 2 ore, riverniciare dopo 2 ore

ESTATE® EGGSHELL

INTERNI IN LEGNO E METALLO

Estate Eggshell è una finitura satinata lavabile a base d'acqua per interni in legno e metallo. La sua finitura morbida e poco lucida dona un'eleganza sobria a rifiniture e mobili ed è adatta per porte, termosifoni e altri elementi in legno e metallo in tutta la casa.

Estate Eggshell è:

- Finitura satinata
- Asciugatura rapida
- Lavabile e strofinabile
- A base d'acqua
- Classificazione A + per la qualità dell'aria interna
- È sicura per i giocattoli
- Disponibile nella nostra gamma completa di colori
- Basso odore, basso COV

SPECIFICHE

COPERTURA

Fino a 12 m²/ l per mano

DIMENSIONI DEL BARATTOLO

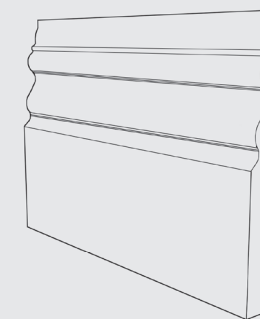
750ml, 2.5l, 5l

LIVELLO DI LUCENTEZZA

20%

TEMPO DI ASCIUGATURA

Asciugare per 2 ore, riverniciare dopo 4 ore



EXTERIOR MASONRY

PARETI ESTERNE E ACCESSORI

Exterior Masonry è la nostra finitura super opaca e di lunga durata per pareti esterne. La sua formula resistente all'acqua protegge le pareti, offrendo allo stesso tempo il massimo livello di permeabilità al vapore acqueo per consentire comunque alle pareti di respirare. Applicato in linea con le nostre schede di consulenza sui prodotti, resiste a desquamazione, esfoliazione e sbiadimento fino a 15 anni.*

Exterior Masonry è:

- Finitura opaca molto piatta
- Asciugatura rapida
- Altamente traspirante
- Resistente all'acqua
- Protetta da funghi e alghe
- A base d'acqua
- Classificazione A + per la qualità dell'aria interna
- È sicura per i giocattoli
- Disponibile in 108 colori**
- Basso odore, COV minimo



SPECIFICHE

COPERTURA

Fino a 8 m²/l per mano

DIMENSIONI DEL BARATTOLO

5l

LIVELLO DI LUCENTEZZA

2%

TEMPO DI ASCIUGATURA

Asciugare per 2 ore, riverniciare dopo 5 ore

* A condizione che sia stato applicato in conformità con i nostri fogli di consigli sui prodotti, che si trovano online su farrow-ball.com.
Non adatto per l'uso su superfici altamente alcaline o molto porose come intonaci di calce o mattoni fletton.
** Gamma di colori limitata. Per i colori disponibili, visitare farrow-ball.com

EXTERIOR EGGSHELL

EXTERIOR WOOD AND METAL

Exterior Eggshell dona un colore duraturo agli spazi esterni con una finitura che rimane flessibile una volta asciutta, proteggendo le superfici in legno e metallo dai cambiamenti climatici. I conservanti aggiunti aiutano a prevenire la crescita di alghe e funghi e la formula ricca di resina resiste a desquamazione, esfoliazione e sbiadimento fino a sei anni.*

Exterior Eggshell è:

- Finitura satinata
- Flessibile e traspirante
- Resistente all'acqua
- Protetto da funghi e alghe
- Asciugatura rapida
- A base d'acqua
- Classificazione A + per la qualità dell'aria interna
- Bambini al sicuro
- Disponibile nella nostra gamma completa di colori
- Basso odore, COV minimo



SPECIFICHE

COPERTURA

Fino a 13 m² /l per mano

DIMENSIONI DEL BARATTOLO

750ml, 2.5l

LIVELLO DI LUCENTEZZA

20%

TEMPO DI ASCIUGATURA

Asciugare per 2 ore, riverniciare dopo 4 ore

* A condizione che sia stato applicato in conformità con i nostri fogli di consigli sui prodotti, che si trovano online su farrow-ball.com.
Si prega di notare che questo prodotto non è adatto per l'uso su superfici esterne in plastica o terrazze.


FULL GLOSS

INTERNI ED ESTERNI IN LEGNO E METALLO

Full Gloss è una finitura a base d'acqua ultra lucida adatta per l'uso su superfici sia interne che esterne. Viene utilizzata principalmente su finiture in legno e metallo, ma può anche dare un tocco di glamour a pareti e soffitti ed è una scelta popolare per le porte d'ingresso. La nostra finitura più brillante è resistente all'acqua, desquamazione, esfoliazione e sbiadimento fino a sei anni.*

Full Gloss è:

- Finitura lucida
- Lavabile e strofinabile
- A base d'acqua
- Classificazione A + per la qualità dell'aria interna
- È sicura per i giocattoli
- Disponibile nella nostra gamma completa di colori
- Basso odore, basso COV



SPECIFICHE

COPERTURA

Fino a 12 m2/ 1 per mano

DIMENSIONI DEL BARATTOLO

750ml, 2.5l

LIVELLO DI LUCENTEZZA

95%

TEMPO DI ASCIUGATURA

Asciugare per 2 ore, riverniciare dopo 4 ore

* A condizione che sia stato applicato in conformità con i nostri fogli di consigli sui prodotti, che si trovano online su farrow-ball.com. Si prega di notare che questo prodotto non è adatto per l'uso su superfici esterne in plastica o terrazze.


LIMEWASH

PARETI INTERNE E SOFFITTI E PARETI ESTERNE

Finitura storica per pareti esterne e pareti interne e soffitti, Limewash si lega all'edificio stesso per proteggere la tua casa dagli elementi. Applicazione professionale consigliata.

Limewash è:

- Finitura opaca molto piatta
- Asciugatura rapida
- Altamente traspirante
- A base d'acqua
- Classificazione A + per la qualità dell'aria interna
- Disponibile in una vasta gamma di colori*
- COV minimo



SPECIFICHE

COPERTURA

Variabile (a seconda delle condizioni)

DIMENSIONI DEL BARATTOLO

5l

LIVELLO DI LUCENTEZZA

2%

TEMPO DI ASCIUGATURA

Asciugare per 3 ore, riverniciare dopo 12 ore

* Gamma di colori limitata. Per i colori disponibili, visitare farrow-ball.com

CASEIN DISTEMPER

PARETI INTERNE E SOFFITTI IN INTONACO

Casein Distemper offre una finitura molto piatta e opaca con una struttura traspirante e permeabile adatta a intonacare pareti e soffitti.

Casein Distemper è:

- Finitura opaca molto piatta
- Altamente traspirante
- Asciugatura rapida
- A base d'acqua
- Disponibile in una vasta gamma di colori*
- Basso odore, COV minimo
- Solo applicazione a pennello

SPECIFICHE	
COPERTURA	Fino a 13 m ² /l per mano
DIMENSIONI DEL BARATTOLO	2,5l, 5l
LIVELLO DI LUCENTEZZA	2%
TEMPO DI ASCIUGATURA	Asciugare per 2 ore, riverniciare dopo 4 ore

SOFT DISTEMPER

PARETI INTERNE, SOFFITTI E INTONACI

Soft Distemper è una finitura molto morbida e polverosa per intonaci interni dettagliati. La sua miscela di resina naturale e minerali significa che può essere applicata in modo delicato, il che consente di preservare i dettagli delle modanature più elaborate.

Soft Distemper è:

- Finitura opaca molto piatta
- Facile da rimuovere per i dettagli
- Asciugatura rapida
- Altamente traspirante
- A base d'acqua
- Disponibile in una vasta gamma di colori*
- Basso odore, COV minimo
- Solo applicazione a pennello

SPECIFICHE	
COPERTURA	Fino a 13 m ² /l per mano
DIMENSIONI DEL BARATTOLO	5l
LIVELLO DI LUCENTEZZA	2%
TEMPO DI ASCIUGATURA	Asciugare in 2 ore, non è necessario riverniciare

*Gamma di colori limitata. Per i colori disponibili, visitare farrow-ball.com

CONSIGLI PER L'APPLICAZIONE

Dopo aver scelto la finitura e il colore, puoi iniziare a pensare all'applicazione. Dalla preparazione della superficie alla scelta degli strumenti per una finitura impeccabile, i nostri suggerimenti ti guideranno attraverso i passaggi successivi per creare un risultato di cui essere orgoglioso. Questa è la nostra guida tascabile. Per una consulenza tecnica più dettagliata, consulta le nostre schede di consigli sui prodotti all'indirizzo farrow-ball.com.

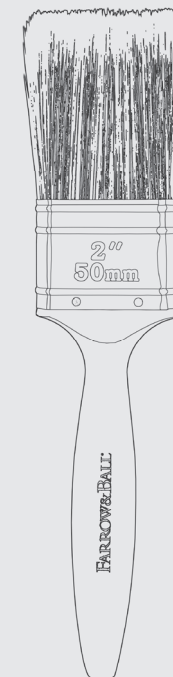
METODI DI APPLICAZIONE

Le nostre vernici possono essere applicate a pennello, rullo o vernice a spruzzo, * dandoti la possibilità di lavorare nel modo che ritieni più comodo. Di seguito troverai alcuni suggerimenti per ottenere il meglio dalla nostra vernice, comunque tu scelga di applicarla.

Comunque si scelga di applicare, consigliamo sempre di mescolare accuratamente la vernice prima dell'uso per garantire una miscelazione uniforme degli ingredienti, il che aiuta a creare una finitura più uniforme.

A PENNELLO:

- Per le pareti: applicare la vernice in direzione verticale con una punta fine pennello sintetico, quindi distribuire uniformemente in direzione orizzontale. Sulla mano finale, applicare tratti lunghi e delicati in un'unica direzione per ridurre al minimo i segni del pennello.
- Per rifinire: caricare bene il pennello e applicare una prima mano generosa, lavorando prima in verticale e poi in orizzontale. Finire in un'unica direzione esercitando una leggera pressione, con il pennello a circa 30°.
- Non essere tentato di "lavorare troppo" la vernice, spazzolandola in strati sottili e uniformi possono creare segni di pennello in eccesso.



* Some of our paint finishes are subject to different application advice. Please check your chosen finish's Product Advice Sheet for details.

A RULLO:

- Utilizzando un rullo in poliestere intrecciato a pelo medio, applicare la vernice con tratti diagonali, creando una Forma a "M", "W" o "V". Riempire la forma appena verniciata per diffondere la vernice in modo uniforme. Ripetere questo processo, lavorando in piccole sezioni alla volta.
- Lavorare sempre dalle aree bagnate a quelle asciutte, mantenendo un bordo bagnato per ridurre al minimo i segni del rullo.
- Sulla mano finale, ripassare delicatamente la vernice in un'unica direzione per ridurre al minimo gli effetti di modellazione del rullo.

CON SPRUZZATORE:

- Si consiglia di fare riferimento alle schede dei consigli sui prodotti sul nostro sito Web per assistenza.
- A seconda dell'apparecchiatura utilizzata, la vernice potrebbe dover essere diluita con acqua fino al 30%.
- Sperimenta le impostazioni della tua attrezzatura di spruzzatura prima di iniziare, provando su un pezzo di cartone o un'area poco appariscente finché non sei soddisfatto dell'effetto.
- Applicare diversi strati sottili, lasciando asciugare completamente ciascuno prima di ricoprire.

I NOSTRI STRUMENTI

I nostri pennelli e rulli sono appositamente progettati per funzionare in armonia con le nostre vernici a base d'acqua. Dalle spazzole larghe per muratura, che ti consentono di coprire senza fatica grandi aree, ai pennelli per dettagli più piccoli perfetti per lavori di precisione, li troverai tutti online su farrow-ball.com.

PREPARAZIONE DELLE SUPERFICI

La preparazione della superficie è la chiave per far durare la vernice. Per preparare la superficie per la verniciatura, ti consigliamo sempre di assicurarti che sia pulita, asciutta e priva di grasso, muffe o alghe. Dovresti anche riempire o sigillare eventuali imperfezioni grandi o evidenti.

Per consigli più dettagliati sui passaggi corretti per la preparazione di diverse superfici, visita farrow-ball.com.

I NOSTRI PRIMER E UNDERCOATS

Consigliamo di abbinare le nostre vernici ai nostri primer e fondi per ridurre al minimo le imperfezioni, migliorare l'adesione e la copertura e aumentare la ricchezza e la profondità del colore scelto.

Realizzati con gli stessi ingredienti di alta qualità delle nostre vernici, i nostri primer e undercoats sono disponibili in un massimo di quattro tonalità complementari per una serie di superfici interne ed esterne, contribuendo a creare colori più duraturi ovunque tu scelga di verniciare.

SCEGLIERE IL TUO PRODOTTO

Per trovare il primer e l'undercoat consigliati per il tuo progetto, vai a Le nostre finiture a colpo d'occhio a pagina 21, dove troverai le descrizioni di ogni fondo, più le superfici consigliate, le dimensioni del barattolo e il tempo di asciugatura e ricopertura. Per trovare il tono consigliato di Primer & Undercoat per il colore di finitura scelto, consulta il retro della nostra cartella colori o visita il sito farrow-ball.com.

CONSIGLI PER IL PRIMING

Ecco alcune cose che consigliamo di tenere a mente prima, durante e dopo l'applicazione del primer:

- Persuperficialmenteassorbenti, comeintonacinuovieparetirivestiteasecco, ti consigliamo di diluire prima il primer e l'undercoat con fino al 20% di acqua.
- Lascia sempre passare il tempo di asciugatura consigliato tra le diverse mani: le troverai nella tabella sul retro di questo opuscolo, ma tieni presente che possono variare a seconda di fattori come la temperatura, l'umidità e il colore applicato, poiché i colori più scuri possono impiegare un po' più di tempo per polimerizzare.
- Consigliamo sempre di utilizzare la stessa marca per tutti i cappotti per evitare problemi di incompatibilità.

CARTE DA PARATI FARROW & BALL

Le nostre carte da parati deliziosamente tattili sono realizzate con le nostre pitture, applicate su carta tradizionalmente tessuta e di provenienza responsabile. Questo rende più facile scegliere le combinazioni di pittura e carta da parati per la tua casa. Ogni rotolo è realizzato a mano utilizzando metodi tradizionali nella nostra fabbrica nel Dorset, dove i nostri esperti supervisionano ogni fase del procedimento. Per prima cosa, la pittura viene applicata sulla carta per creare il colore di fondo. Successivamente, si applica il motivo – che sia floreale, damascato, a righe o a disegni geometrici, in alcuni casi usando blocchi intagliati o rulli, in altri trascinando la carta sotto un tampone appositamente intagliato per creare il disegno. Infine, si applica uno strato trasparente di smalto protettivo, che garantisce una superficie lavabile e un colore vibrante e duraturo.

Tutta la carta che utilizziamo proviene da foreste gestite in modo sostenibile per ridurre al minimo il nostro impatto sull'ambiente. Inoltre, poiché la nostra carta da parati non contiene vinile, eventuali ritagli sono riciclabili. Controlla le indicazioni specifiche del tuo comune per scoprire come riciclarli.

CALCOLO DELLE QUANTITÀ DI CARTA DA PARATI

"Per assicurarti di dover ordinare solo ciò di cui hai bisogno, ti consigliamo di chiedere al tuo decoratore il suo preventivo o di metterti in contatto con il nostro team di vendita. Invia un'email a exportsales@farrow-ball.com, entra in negozio o chiama il numero +44 (0) 1202 876141 indicando il nome del design che hai scelto e l'altezza e larghezza delle pareti che desideri tappezzare e ti aiuteranno a calcolare quanti rotoli ti serviranno. I rotoli misurano 10 mx 53 cm con ripetizioni variabili. "



STENDERE LA CARTA DA PARATI

Dopo esserti assicurato che la superficie sia pulita, asciutta e priva di tracce di sporco, vecchia carta da parati o vernice sfaldata, puoi iniziare a stendere la carta.

1. Controllare la ripetizione del motivo prima di tagliare le lunghezze in base all'altezza del muro, lasciando da cinque a sette centimetri in alto e in basso per il taglio.
2. Lavorando dal centro verso l'esterno, applicare uno strato di pasta generoso e uniforme sul retro della carta, assicurandosi di lavorare fino ai bordi e che nessuna pasta venga a contatto con il lato del motivo.
3. Piegare la carta con il lato incollato verso l'interno e lasciarla in ammollo per 10 minuti fino a quando diventa flessibile. Assicurarsi che la carta non si bagni troppo, altrimenti potrebbe ritirarsi mentre si asciuga.
4. Assicurarsi che i bordi della carta raggiungano le lunghezze adiacenti ma evitare bordi sovrapposti.

PER I MIGLIORI RISULTATI

- Consigliamo di appendere la nostra carta da parati su carta per rivestimenti di buona qualità.
- La nostra pasta per carta da parati Farrow & Ball è disponibile in polvere in un tubo che funge anche da misurino, facilitando la miscelazione e mantenendo una consistenza uniforme. Ogni tubo può essere utilizzato per stendere cinque rotoli di carta da parati.
- Dopo aver steso la carta, ti consigliamo di spegnere il riscaldamento centrale durante la notte, lasciando asciugare la carta in modo naturale.

Per informazioni più dettagliate, visita farrow-ball.com.

LE NOSTRE FINITURE IN BREVE

- = Altamente consigliato
- ◐ = Uso da parte di specialisti (contattare il nostro servizio clienti per un consiglio prima di utilizzare i nostri prodotti per queste applicazioni)
- = Non consigliato

FINITURE	DESCRIZIONE	UTILIZZO DEL PRODOTTO															LOOK	APPLICAZIONE				
		PARETILE SOFFITTI	PARETI NELLE ZONE PIÙ OCCUPATE	CUCINE	BAGNI	INTONACI E SOFFITTI FINI	INTERNI IN LEGNO	INTERNI IN METALLO	MOBILI PER INTERNI	PAVIMENTI INTERNI IN LEGNO	PAVIMENTI INTERNI IN CALCESTRUZZO	ESTERNI IN LEGNO	LAVORAZIONI IN METALLO PER ESTERNI	ARREDO ESTERNO	MURATURA ESTERNA	MURATURA INSTABILE		LOOK E LIVELLO DI LUCENTEZZA DEL PRODOTTO	FORMATO DI BARATTOLO DISPONIBILE	COPERTURA PER LITRO*	RIVESTIMENTI CONSIGLIATI**	TEMPO DI ASCIUGATURA (ORE)
FINITURE INTERNE ED ESTERNE																						
La nostra finitura più opaca di sempre, più resistente, destinata all'utilizzo su pareti di interni, legno e metallo.																						
Dead Flat	Finitura eccezionalmente opaca ed elegante per pareti interne, soffitti, legno e metallo.	●	●	◐	-	-	●	●	●	-	-	-	-	-	-	-	Opaco piatto 2%	750ml, 2.5l, 5l	12 m ²	2	2	4
Le nostre finiture Modern per interni, resistentissime e lavabili, sono perfette per bagni e cucine.																						
Modern Emulsion	Finitura opaca lavabile e antimuffa, particolarmente adatta a bagni, cucine e zone trafficate.	●	●	●	●	-	◐	◐	◐	-	-	-	-	-	-	-	Opaco 7%	2.5l, 5l	12 m ²	2	2	4
Modern Eggshell	Finitura a metà lucentezza estremamente resistente, particolarmente adatta a scale, pavimenti, mobili da cucina e interni in metallo.	●	●	●	●	-	●	●	●	●	●	-	-	-	-	-	Lucentezza media 40%	750ml, 2.5l, 5l	12 m ²	2	2	4
La nostra gamma Estate offre il caratteristico look Farrow & Ball in due finiture a bassa lucentezza.																						
Estate® Emulsion	Caratteristica finitura gessosa, molto opaca, particolarmente adatta a pareti e soffitti interni.	●	-	-	-	-	-	-	-	-	-	-	-	-	-	-	Opaco piatto 2%	100ml, 2.5l, 5l	14 m ²	2	2	2
Estate® Eggshell	Esclusiva finitura a guscio d'uovo molto resistente, particolarmente adatta per interni in legno, metallo e mobili da cucina.	●	●	●	●	-	●	●	●	-	-	-	-	-	-	-	Lucentezza media 20%	750ml, 2.5l, 5l	12 m ²	2	2	4
Le nostre finiture durevoli e resistenti agli agenti atmosferici.																						
Exterior Masonry	Muratura esterna	◐	-	-	-	-	-	-	-	-	-	-	-	-	●	-	Opaco piatto 2%	5l	8 m ²	2	2	5
Exterior Eggshell	Finitura a guscio d'uovo molto resistente, particolarmente adatta per superfici esterne in legno e metallo.	◐	◐	◐	-	-	◐	◐	◐	-	-	●	●	●	◐	-	Lucentezza media 20%	750ml, 2.5l	12 m ²	2	2	4
Full Gloss	Finitura lucida più durevole, particolarmente adatta per interni ed esterni in legno e metallo.	●	●	●	-	-	●	●	●	-	-	●	●	●	◐	-	Elevata brillantezza 95%	750ml, 2.5l	12 m ²	2	2	4
SPECIALIST FINISHES																						
Le nostre finiture tradizionali per immobili e caratteristiche storici.																						
Limewash	Tradizionale finitura speciale altamente traspirante per pareti intonacate a calce. Applicazione professionale consigliata.	●	◐	◐	-	-	-	-	-	-	-	-	-	-	●	-	Opaco piatto 2%	5l	Varia a seconda delle condizioni	4	3	12
Casein Distemper	Finitura speciale opaca molto piatta, altamente traspirante, particolarmente adatta alle proprietà tradizionali e storiche.	●	◐	◐	-	-	-	-	-	-	-	-	-	-	-	-	Opaco piatto 2%	2.5l, 5l	13 m ²	2	2	4
Soft Distemper	Finitura specialistica tradizionale, altamente traspirante; facilmente rimovibile, quindi ideale per dettagli e cornici.	-	-	-	-	●	-	-	-	-	-	-	-	-	-	-	Opaco piatto 2%	5l	13 m ²	2	2	N/A
PRIMERS & UNDERCOATS																						
I nostri Primer & Undercoat per una base resistente e facile da pitturare.																						
Wall & Ceiling Primer & Undercoat	La base perfetta per pareti e soffitti interni. Diluire su intonaco nuovo con acqua fino al 20%.	●	●	●	●	-	-	-	-	-	-	-	-	-	-	-	N/A	2.5l, 5l	12 m ²	1	2	4
Wood Primer & Undercoat	Interni ed esterni comprese assi del pavimento e aree nodose.	-	-	-	-	-	●	-	●	●	-	●	-	-	-	-	N/A	750ml, 2.5l	12 m ²	1	2	4
Metal Primer & Undercoat	Inibisce la ruggine su superfici metalliche nude interne ed esterne.	-	-	-	-	-	-	●	◐	-	-	●	●	-	-	-	N/A	750ml	12 m ²	2	2	4
Masonry & Plaster Stabilising Primer	Murature interne ed esterne non solide.	◐	◐	◐	◐	-	-	-	-	-	●	-	-	-	◐	●	N/A	5l	20 m ²	1	2	2

* Una gamma di tecnologie di resina assicura che ogni finitura funzioni per la superficie prevista. I valori di copertura si basano su una mano. Per ottenere i risultati migliori possibili e una finitura liscia e uniforme, consigliamo una mano di Primer & Undercoat e due mani di pittura.

COME ORDINARE

farrow-ball.com | +44 (0) 1202 876141 | exportsales@farrow-ball.com



Farrow & Ball, Uddens Estate, Wimborne, Dorset, BH21 7NL
Finiture e libretto delle applicazioni - Italian - 2023