



FARROW & BALL®

**ACABADOS Y
APLICACIÓN**

Su guía para elegir y aplicar nuestros acabados

ÍNDICE

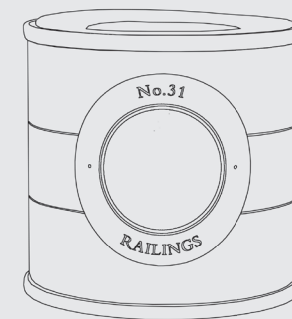
- 2 Presentamos Farrow & Ball
- 3 Nuestra historia de sostenibilidad
- 5 Nuestros acabados
- 6 Dead Flat
- 7 Modern Emulsion
- 8 Modern Eggshell
- 9 Estate Emulsion
- 10 Estate Eggshell
- 11 Exterior Masonry
- 12 Exterior Eggshell
- 13 Full Gloss
- 14 Acabados especializados
- 16 Aplicación
- 19 Papel pintado
- 21 Nuestros acabados de un vistazo

PRESENTAMOS FARROW & BALL

En Farrow & Ball creamos pinturas de alta pigmentación y papeles pintados hechos a mano, utilizando sólo ingredientes de la más alta calidad. Fabricado en Dorset desde 1946, más de 75 años de experiencia en color y precisión líder en la industria se encuentran en cada lata y rollo, creando una gama versátil que puede combinar con confianza..

Nuestra última innovación es Dead Flat, un acabado tradicional reinventado para la vida contemporánea.

Este folleto tan útil presenta nuestra gama de acabados, nuestra aplicación recomendada y nuestro enfoque ecológico. Para un asesoramiento técnico más preciso, consulte nuestras hojas de asesoramiento sobre productos, disponibles en farrow-ball.com.



NUESTRA HISTORIA DE SOSTENIBILIDAD

Ya sea a través de nuestra gama de acabados de larga duración totalmente de base acuosa, que obtienen la calificación más alta por bajas emisiones, nuestras latas de metal infinitamente reciclables o nuestras estrategias para reducir los desechos, estamos comprometidos a reducir nuestro impacto en la tierra sin comprometer la calidad.

BASE ACUOSA

En 2010, fuimos los primeros en pasar a una gama completamente de base acuosa, transformando nuestros acabados semimate y brillantes en formulaciones más suaves con base acuosa sin comprometer la durabilidad.

A+ CALIDAD DEL AIRE INTERIOR

Todas nuestras pinturas obtienen una puntuación A+ según el decreto francés de calidad del aire interior N° 2011-321 - Arrêté April 2011. A medida que el aislamiento de los hogares sigue mejorando, es más importante que nunca elegir pintura que promueva una mejor calidad del aire interior.

ACABADOS SEGUROS PARA LOS JUGUETES

La mayoría de nuestros acabados, incluidos Dead Flat y nuestras gamas Modern y Estate, se prueban de forma independiente y son seguros para usar en juguetes de acuerdo con la Seguridad en los juguetes parte 3: Migración de determinados elementos (EN 71-3:2019+A1:2021). Así, puede transformar juguetes, cunas, tronas y otros elementos con los que los niños y los bebés entran en contacto. Los únicos acabados excluidos son Casein Distemper, Wood Primer & Undercoat y Metal Primer & Undercoat (imprimación).

MATERIALES RESPONSABLES


Siempre buscamos oportunidades para reducir y reciclar materiales. Como los envases metálicos son infinitamente reciclables, nuestras latas vacías pueden transformarse una y otra vez, lo que contribuye a reducir drásticamente los residuos que van a parar a los vertederos. Utilizamos un 75% de material reciclado en nuestras cajas de cartón. Además, gracias a nuestro papel pintado sin vinilo, los recortes también son reciclables (sólo tiene que comprobar cómo en su localidad).

DURADEROS

Al analizar el impacto ambiental de un proyecto de decoración, es importante tener en cuenta el impacto en el tiempo. Cuanto más duradera sea la pintura, menos a menudo tendrá que volver a pintar. Los ingredientes de calidad de nuestras pinturas brindan una excelente durabilidad, con algunos acabados, incluidos Dead Flat y Modern Emulsion: que logran la clasificación de rendimiento de frote más alta posible, la Clase 1.

NUESTRA FABRICACIÓN

Siempre estamos buscando la manera de reducir nuestro impacto en el planeta. Por ejemplo, nuestro sitio de fabricación funciona con energía renovable generada por parques eólicos y solares alrededor de Gran Bretaña. Nuestras medidas de ahorro de energía en nuestras fábricas del Reino Unido cumplen con el Esquema de Oportunidades (ESOS) y son auditados por la Agencia Ambiental para garantizar que estamos haciéndolo lo mejor que podemos. Reciclamos el 97% de nuestros residuos líquidos, incluso en nuestra propia planta de tratamiento de aguas. Además, incluso reciclamos el 100% de los residuos secos de nuestra fábrica o los convertimos en biomasa.



SABER MÁS

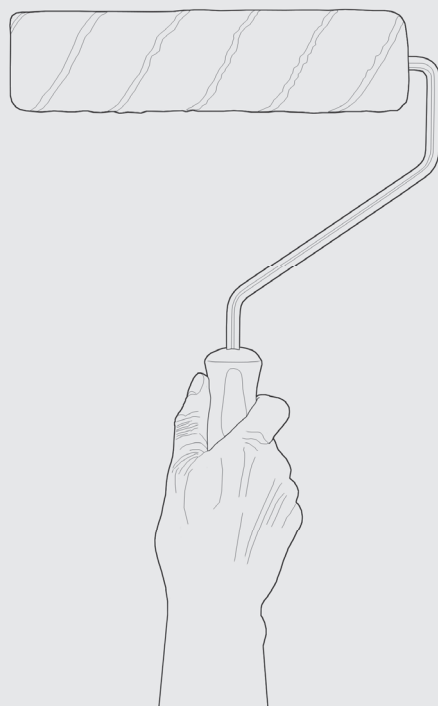
Visite [farrow-ball.com/sustainability](https://www.farrow-ball.com/sustainability) para descubrir qué estamos haciendo para que sus proyectos sean más ecológicos.

NUESTROS ACABADOS

SOBRE NUESTRA GAMA

Nuestra amplia gama de acabados de pintura no sólo son bonitos, sino que también ofrecen ventajas prácticas únicas.

Diseñados para utilizarse en una gran variedad de superficies, todos los acabados son compatibles con nuestras imprimaciones y fondos de alto rendimiento para garantizar una cobertura, adherencia y profundidad de color excepcionales. Consulte la página 21 para más información.



DEAD FLAT

PAREDES INTERIORES, MADERA, TECHOS Y METAL

La emulsión Dead Flat es nuestro acabado más mate con una mayor resistencia. El acabado mate crea un color profundo, rico y característico de Farrow & Ball. Dead Flat también es multisuperficie y se puede usar en paredes, carpintería y radiadores para una transformación sin esfuerzo de toda la habitación. La nueva fórmula es lavable, borrrable y es resistente a las rozaduras, por lo que Dead Flat es perfecta para pasillos, salas de estar y salas de juegos. Rendimiento inigualable, todo ello en una fórmula de base acuosa, de bajo olor y con COV mínimo.

Dead Flat es:

- Nuestro acabado más mate con un 2 % de brillo
- Multisuperficie
- Lavable y borrrable
- Base acuosa
- Poco olor, COV mínimo
- De secado rápido
- Segura para juguetes
- Disponible en nuestra gama completa de colores
- Calificación A+ para la calidad del aire interior

ESPECIFICACIONES	
COBERTURA	Up to 12m ² /l por capa
TAMAÑO DE LOS LOTES	750ml, 2.5l, 5l
NIVEL DE LUSTRE	2%
TIEMPO DE SECADO	Dejar secar 2 horas, volver a aplicar en 4 horas



MODERN EMULSION

PAREDES Y TECHOS INTERIORES

Modern Emulsion es nuestro acabado súper fuerte para paredes y techos interiores. Lavable, a prueba de rozaduras y protegida contra el moho, es la mejor elección para cocinas y baños. Modern Emulsion está disponible en nuestra gama completa de colores en un precioso acabado mate duradero.

Modern Emulsion es:

- Mate
- De secado rápido
- Resistente a raspaduras y manchas
- Protección contra el moho
- Lavable y borrrable
- Base acuosa
- Calificación A+ para la calidad del aire interior
- Seguro para los niños
- Disponible en nuestra gama completa de colores
- Poco olor, COV mínimo



ESPECIFICACIONES

COBERTURA

Up to 12m²/l por capa

TAMAÑO DE LOS LOTES

2.5l, 5l

NIVEL DE LUSTRE

7%

TIEMPO DE SECADO

Dejar secar 2 horas, volver a aplicar en 4 horas

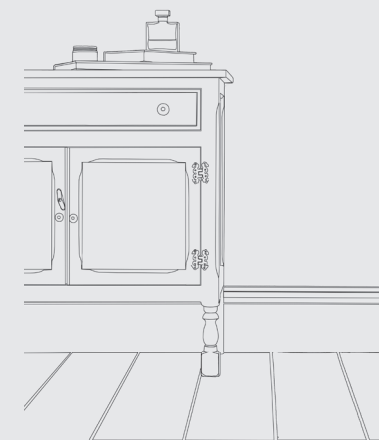
MODERN EGGSHELL

SUPERFICIES DE HORMIGÓN, METAL Y MADERA INTERIORES

Modern Eggshell es nuestro acabado interior más resistente, que añade color y protección a las superficies de madera, metal y concreto. Esta capa ultraduradera es lo suficientemente resistente para suelos y se puede usar en toda la casa en zócalos, puertas, armarios de cocina, muebles y radiadores.

Modern Eggshell es:

- Acabado satinado
- De secado rápido
- Lavable y borrrable
- Resistente a raspaduras y manchas
- Base acuosa
- Calificación A+ para la calidad del aire interior
- Seguro para los niños
- Disponible en nuestra gama completa de colores
- Poco olor, bajo COV



ESPECIFICACIONES

COBERTURA

Up to 12m²/l por capa

TAMAÑO DE LOS LOTES

750ml, 2.5l, 5l

NIVEL DE LUSTRE

40%

TIEMPO DE SECADO

Dejar secar 2 horas, volver a aplicar en 4 horas

ESTATE® EMULSION

PAREDES Y TECHOS INTERIORES

Estate Emulsion es nuestro acabado clásico para paredes y techos interiores en áreas de poco tráfico. Su distintivo acabado mate calcáreo minimiza las imperfecciones y dispersa la luz para expresar completamente la profundidad de nuestros colores. El efecto plano y aterciopelado que crea puede incluso aportar riqueza adicional a los colores más oscuros.

Estate Emulsion es:

- Tizoso, de acabado muy mate y plano
- De secado rápido
- Se puede limpiar con cuidado
- Base acuosa
- Calificación A+ para la calidad del aire interior
- Seguro para los niños
- Disponible en nuestra gama completa de colores
- Poco olor, COV mínimo



ESPECIFICACIONES

COBERTURA

Up to 14m²/l por capa

TAMAÑO DE LOS LOTES

100ml, 2.5l, 5l

NIVEL DE LUSTRE

2%

TIEMPO DE SECADO

Dejar secar 2 horas, volver a aplicar en 4 horas

ESTATE® EGGSHELL

MADERA Y METAL INTERIORES

Estate Eggshell es un acabado satinado de base acuosa lavable para madera y metal en interiores. Su suave acabado de bajo brillo aporta una elegancia sobria a las molduras y los muebles y es adecuado para puertas, radiadores y otros trabajos de madera y metal en toda la casa.

Estate Eggshell es:

- Acabado satinado
- De secado rápido
- Lavable y borrrable
- Base acuosa
- Calificación A+ para la calidad del aire interior
- Seguro para los niños
- Disponible en nuestra gama completa de colores
- Poco olor, bajo COV

ESPECIFICACIONES

COBERTURA

Up to 12m²/l por capa

TAMAÑO DE LOS LOTES

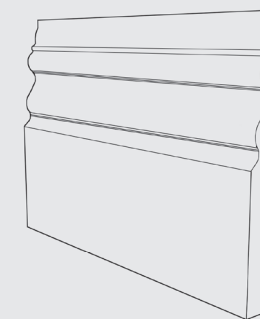
750ml, 2.5l, 5l

NIVEL DE LUSTRE

20%

TIEMPO DE SECADO

Dejar secar 2 horas, volver a aplicar en 4 horas



MAMPOSTERÍA EXTERIOR

PAREDES Y ACCESORIOS EXTERIORES

Exterior Masonry es nuestro acabado súper mate y duradero para paredes exteriores. Su fórmula resistente al agua protege las paredes y, al mismo tiempo, ofrece el nivel más alto de permeabilidad al vapor de agua para permitir que las paredes respiren. Aplicado de acuerdo con nuestras hojas de consejos de productos, resiste la descamación y la decoloración con una duración de hasta 15 años.*

Exterior Masonry es:

- De acabado muy mate y plano
- De secado rápido
- Muy transpirable
- Resistente al agua
- Protección contra hongos y algas
- Base acuosa
- Calificación A+ para la calidad del aire interior
- Seguro para los niños
- Disponible en 108 colores**
- Poco olor, COV mínimo



ESPECIFICACIONES

COBERTURA

Up to 8m²/l por capa

TAMAÑO DE LOS LOTES

5l

NIVEL DE LUSTRE

2%

TIEMPO DE SECADO

Dejar secar 2 horas, volver a aplicar en 5 horas

* Siempre que se haya aplicado siguiendo las indicaciones de nuestras hojas de asesoramiento sobre productos, que encontrará en farrow-ball.com.
No apto para usar en superficies muy alcalinas o porosas como enlucidos de yeso o ladrillos tipo fletton.

** Gama de colores limitada. Para conocer los colores disponibles, visite farrow-ball.com

EXTERIOR EGGSHELL

MADERA Y METAL EXTERIORES

Exterior Eggshell brinda un color duradero a los espacios al aire libre con un acabado que permanece flexible una vez seco, protegiendo las superficies de madera y metal contra el clima cambiante. Los conservantes añadidos ayudan a evitar el crecimiento de algas y hongos, y la fórmula rica en resina resiste la descamación y la decoloración con una duración de hasta seis años.*

Exterior Eggshell es:

- Acabado satinado
- Flexible y transpirable
- Resistente al agua
- Protección contra hongos y algas
- De secado rápido
- Base acuosa
- Calificación A+ para la calidad del aire interior
- Seguro para los niños
- Disponible en nuestra gama completa de colores
- COV mínimo



ESPECIFICACIONES

COBERTURA

Up to 13m²/l por capa

TAMAÑO DE LOS LOTES

750ml, 2.5l

NIVEL DE LUSTRE

20%

TIEMPO DE SECADO

Dejar secar 2 horas, volver a aplicar en 4 horas

* Siempre que se haya aplicado siguiendo las indicaciones de nuestras hojas de asesoramiento sobre productos, que encontrará en farrow-ball.com.
Tenga en cuenta que este producto no es apto para usar en superficies de plástico o entablados de madera exteriores.


FULL GLOSS

MADERA Y METAL INTERIORES Y EXTERIORES

Full Gloss es un acabado a base de agua de brillo ultra alto adecuado para su uso tanto en superficies interiores como exteriores. Se usa principalmente en molduras de madera y metal, pero también puede aportar un toque de glamour a paredes y techos, y es una opción popular para puertas de entrada. Nuestro acabado de mayor brillo es resistente al agua, la descamación y la decoloración con una duración de hasta seis años.*

Full Gloss es:

- Acabado de alto brillo
- Lavable y borrrable
- Base acuosa
- Calificación A+ para la calidad del aire interior
- Seguro para los niños
- Disponible en nuestra gama completa de colores
- Poco olor, bajo COV



ESPECIFICACIONES

COBERTURA

Up to 12m²/l por capa

TAMAÑO DE LOS LOTES

750ml, 2.5l

NIVEL DE LUSTRE

95%

TIEMPO DE SECADO

Dejar secar 2 horas, volver a aplicar en 4 horas

* Siempre que se haya aplicado siguiendo las indicaciones de nuestras hojas de asesoramiento sobre productos, que encontrará en farow-ball.com. Tenga en cuenta que este producto no es apto para usar en superficies de plástico o entablados de madera exteriores.


LIMEWASH

PAREDES Y TECHOS INTERIORES Y PAREDES EXTERIORES

Limewash ofrece un acabado histórico para paredes y techos interiores y mampostería exterior, que se adhiere al propio edificio para proteger su hogar de los elementos. Se recomienda una aplicación profesional.

Limewash es:

- De acabado muy mate y plano
- De secado rápido
- Muy transpirable e
- Base acuosa
- Calificación A+ para la calidad del aire interior
- Disponible en una amplia gama de colores*
- COV mínimo



ESPECIFICACIONES

COBERTURA

Variable (según condiciones)

TAMAÑO DE LOS LOTES

5l

NIVEL DE LUSTRE

2%

TIEMPO DE SECADO

Dejar secar 3 horas, volver a aplicar en 12 horas

* Gama de colores limitada. Para conocer los colores disponibles, visite farow-ball.com

CASEIN DISTEMPER

PAREDES Y TECHOS DE ESCAYOLA INTERIORES

Casein Distemper ofrece un acabado mate muy plano con una estructura transpirable y permeable adecuado para paredes y techos de escayola.

Casein Distemper es:

- De acabado muy mate y plano
- Muy transpirable
- De secado rápido
- Base acuosa
- Disponible en 131 colores*
- Poco olor, COV mínimo
- Aplicación con brocha solamente

ESPECIFICACIONES

COBERTURA
Up to 13m²/l por capa

TAMAÑO DE LOS LOTES
2.5l, 5l

NIVEL DE LUSTRE
2%

TIEMPO DE SECADO
Dejar secar 2 horas, volver a aplicar en 4 horas

SOFT DISTEMPER

PAREDES, TECHOS Y TRABAJOS DE ESCAYOLA INTERIORES

Soft Distemper es un acabado en polvo muy suave para trabajos de escayola interiores con mucho detalle. Su mezcla de resina natural y minerales permiten aplicarla con delicadeza y preservar los detalles de las molduras más complejas.

Soft Distemper es:

- De acabado muy mate y plano
- Fácil de eliminar para los detalles
- De secado rápido
- Muy transpirable
- Base acuosa
- Disponible en 60 colores*
- Poco olor, COV mínimo
- Aplicación con brocha solamente

ESPECIFICACIONES

COBERTURA
Up to 13m²/l por capa

TAMAÑO DE LOS LOTES
5l

NIVEL DE LUSTRE
2%

TIEMPO DE SECADO
Dejar secar 2 horas, no es necesario volver a aplicar

* Gama de colores limitada. Para conocer los colores disponibles, visite farrow-ball.com

CONSEJOS DE APLICACIÓN

Una vez que haya elegido su acabado y color, puede comenzar a pensar en la aplicación. Desde preparar su superficie hasta elegir herramientas para un acabado impecable, nuestros consejos le guiarán a través de los siguientes pasos para crear un resultado del que pueda estar orgulloso. Esta es nuestra guía de bolsillo; para obtener asesoramiento técnico más detallado, consulte nuestras Hojas de consejos de productos en farrow-ball.com.

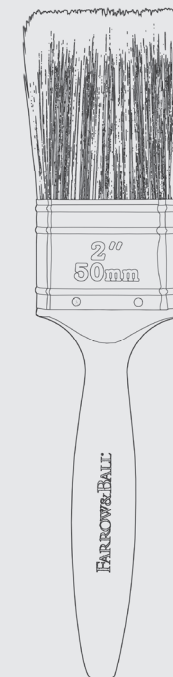
MÉTODOS DE APLICACIÓN

Nuestras pinturas pueden aplicarse con brocha, rodillo o pulverizador de pintura*, dándole la opción de trabajar de la forma que se sienta más cómodo. A continuación, encontrará algunos consejos para sacar el máximo partido a nuestra pintura, independientemente de cómo elija aplicarla.

Independientemente de cómo decida aplicar, siempre recomendamos que revuelva bien la pintura antes de usarla para garantizar una mezcla igual de ingredientes, lo que ayuda a crear un acabado más uniforme.

CON BROCHA:

- Para paredes: aplique la pintura en dirección vertical con un pincel sintético de punta fina, luego extiéndalo uniformemente en dirección horizontal. En la capa final, aplique pasadas largas y suaves en una sola dirección para ayudar a minimizar las marcas de pincel.
- Para molduras: cargue bien la brocha y aplique una primera mano generosa, trabajando primero en vertical y luego en horizontal. Termine en una sola dirección con una ligera presión, con el cepillo a aproximadamente 30°.
- No se sienta tentado a «trabajar en exceso» la pintura; hacer capas finas y uniformes puede crear un exceso de marcas de brocha.



* Algunos de nuestros acabados de pintura están sujetos a diferentes consejos de aplicación. Consulte la hoja de consejos de producto del acabado elegido para obtener más detalles.

RODILLO:

- Con un rodillo de poliéster tejido de pelo mediano, aplique la pintura en trazos diagonales, formando una «M», «W» o «V». Rellene sobre la forma que acaba de pintar para esparcir la pintura de manera uniforme. Repita este proceso, trabajando en secciones pequeñas cada vez.
- Trabaje siempre de áreas húmedas a secas, manteniendo un borde húmedo para minimizar las marcas de los rodillos.
- En la capa final, vuelva a colocar suavemente la pintura en una sola dirección para minimizar cualquier efecto de patrón de rodillo.

PULVERIZADOR:

- Recomendamos consultar las Hojas de consejos sobre productos en nuestro sitio web para obtener orientación y consejos.
- Dependiendo del aparato utilizado, es posible que la pintura deba diluirse con agua hasta en un 30%.
- Experimente con la configuración de su equipo de pulverización antes de comenzar, probando en un trozo de cartón o en un área poco visible hasta que esté satisfecho con el efecto.
- Aplique varias capas delgadas, dejando que cada una se seque completamente antes de volver a darle pasada.

NUESTRAS HERRAMIENTAS

Nuestras brochas y rodillos están especialmente diseñados para trabajar en armonía con nuestras pinturas al agua. Desde brochas anchas para mampostería, que le permiten cubrir sin esfuerzo grandes áreas, hasta brochas para detalles más pequeños perfectos para trabajos de precisión, los encontrará todos en línea en farrow-ball.com.

CÓMO PREPARAR LAS SUPERFICIES

La preparación de la superficie es clave para que la pintura dure. Para preparar su superficie para pintar, siempre recomendamos que se asegure de que esté limpia, seca y libre de grasa, moho o algas. También debe rellenar o sellar cualquier imperfección grande o notable.

Para obtener consejos más detallados sobre los pasos correctos para preparar diferentes superficies, visite farrow-ball.com.

NUESTROS PRIMERS & UNDERCOATS (IMPRIMACIÓN)

Recomendamos combinar nuestras pinturas con nuestras imprimaciones y capas de base para minimizar las imperfecciones, mejorar la adhesión y la cobertura, y aumentar la riqueza y profundidad del color elegido.

Elaboradas con los mismos ingredientes de alta calidad que nuestras pinturas, nuestros Primers & Undercoats (imprimación) están disponibles en hasta cuatro tonos complementarios para varias superficies interiores y exteriores, lo que ayuda a crear un color más duradero donde sea que elija pintar.

ELEGIR SU PRODUCTO

Para encontrar los Primers & Undercoats (imprimación) recomendados para su proyecto, consulte Nuestros acabados de un vistazo en la página 21, donde encontrará descripciones de cada uno, además de sus superficies recomendadas, tamaños de lata y tiempo de secado y repintado. Para encontrar el tono recomendado de Primer & Undercoat (imprimación) para el color de la capa superior que elija, consulte el reverso de nuestra tarjeta de colores o visite farrow-ball.com.

CONSEJOS DE IMPRIMACIÓN

A continuación, se incluyen algunas cosas que recomendamos tener en cuenta antes, durante y después de la imprimación:

- Para superficies muy absorbentes, como yeso nuevo y paredes revestidas en seco, le recomendamos que primero diluya su Primer & Undercoat (imprimación) con hasta un 20% de agua.
- Deje siempre pasar el tiempo de secado recomendado entre capas; los encontrará en la tabla al final de este folleto, pero tenga en cuenta que pueden variar según factores como la temperatura, la humedad y el color que se aplica, ya que los colores más oscuros puede tardar un poco más en curarse.
- Siempre recomendamos utilizar la misma marca para todas las capas a fin de evitar problemas de incompatibilidades.


PAPEL PINTADO FARROW & BALL

Nuestros papeles pintados, de exquisito tacto, se elaboran con nuestras propias pinturas, que se aplican sobre papel tejido de forma tradicional y obtenido de forma responsable. Esto facilita la elección de combinaciones de pintura y papel pintado sin esfuerzo para su hogar. Cada rollo está hecho a mano usando métodos tradicionales en nuestra fábrica en Dorset, donde nuestros expertos supervisan cada paso del proceso. Primero, se aplica pintura sobre el papel para crear el color de fondo. A continuación, el patrón, ya sea floral, adamascado, a rayas o geométrico, se aplica, algunos con bloques tallados o rodillos, otros arrastrando el papel bajo una almohadilla especialmente cortada para crear el diseño. Finalmente, se aplica una capa transparente de barniz protector para garantizar una superficie borrrable, y un color duradero y vibrante.

Todo el papel que utilizamos procede de bosques gestionados de forma sostenible para minimizar nuestro impacto en el medio ambiente. Además, como nuestro papel pintado no contiene vinilo, los recortes son reciclables. Consulte la política específica en su área local para ver cómo reciclar el suyo.

CALCULAR LAS CANTIDADES DE PAPEL PINTADO

Para asegurar que solo compra lo que necesita, le recomendamos que pida presupuesto a tu decorador o ponerse en contacto con nuestro equipo de ventas. Escriba a exportsales@farrow-ball.com, acérquese a una tienda, o llame al +44 (0)1202 876141 indicando el nombre de su diseño favorito y la altura y ancho de las paredes que desea empapelar, y le ayudaremos a calcular cuántos rollos va a necesitar. Los rollos son de 10 m x 53 cm con diferentes repeticiones.



COLOCAR PAPEL PINTADO

Una vez comprobado que la superficie está limpia, seca y libre de restos de suciedad, papel pintado antiguo o pintura desconchada, puede empezar a colocar su papel.

1. Compruebe la repetición del estampado antes de cortar las longitudes según la altura de la pared, dejando de 5 a 7 cm en la parte superior e inferior al recortar.
2. Trabajando desde el centro hacia afuera, aplique una capa generosa y uniforme de pasta en el reverso del papel, asegurándose de trabajar hasta los bordes y que ninguna pasta entre en contacto con el lado del patrón.
3. Doble el papel con el lado pegado hacia adentro y deje que el papel se empape durante 10 minutos hasta que quede maleable. Asegúrese de que el papel no se moja demasiado, ya que podría encoger al secarse.
4. Asegúrese de que los bordes del papel coincidan con las longitudes adyacentes, pero evite superponer los bordes.

PARA OBTENER LOS MEJORES RESULTADOS

- Recomendamos colocar nuestro papel pintado sobre un revestimiento de papel de buena calidad.
- Nuestra Farrow & Ball Wallpaper Paste viene en formato polvo en un tubo que sirve como jarra medidora, lo que facilita la mezcla y el mantenimiento de una consistencia uniforme. Cada tubo sirve para colocar 5 rollos de papel pintado.
- Una vez colocado el papel, sugerimos apagar la calefacción central durante la noche para permitir que el papel se seque naturalmente.

Para información más concreta, por favor visite farrow-ball.com.

NUESTROS ACABADOS DE UN VISTAZO

- = Muy recomendado
- ◐ = Uso especializado (por favor, pida asesoramiento a nuestro equipo de atención al cliente antes de utilizar nuestros productos para estas aplicaciones)
- = No recomendado

ACABADOS	DESCRIPCIÓN	PRODUCT USE															ASPECTO	APLICACIÓN					
		PAREDES Y TECHOS	PAREDES EN ZONAS MAS BULLICIOSAS	COCINAS	BAÑOS	YESERÍA FINA Y TECHOS	CARPINTERÍA INTERIOR	METALISTERÍA INTERIOR	MOBILIARIO INTERIOR	SUELOS DE MADERA INTERIORES	SUELOS DE HORMIGON INTERIORES	CARPINTERÍA EXTERIOR	METALISTERÍA EXTERIOR	MOBILIARIO EXTERIOR	MAMPOSTERÍA EXTERIOR	MAMPOSTERÍA INESTABLE		ASPECTO DEL PRODUCTO Y NIVEL DE LUSTRE	TAMAÑO DE BOTE DISPONIBLE	COBERTURA POR LITRO*	CAPAS RECOMENDADAS **	TIEMPO DE SECADO (HORAS)	INTERVALO DE REPINTADO TÍPICO (HORAS)
ACABADOS INTERIORES Y EXTERIORES																							
Nuestro acabado más mate con mayor dureza, para su uso en paredes interiores, carpintería y metal																							
Dead Flat	Acabado excepcionalmente mate y elegante para paredes, techos, madera y metal interiores.	●	●	◐	-	-	●	●	●	-	-	-	-	-	-	-	-	Acabado mate plano 2 %	750ml, 2.5l, 5l	12 m ²	2	2	4
Nuestros acabados Modern súper resistentes y lavables son ideales para cocinas y baños.																							
Modern Emulsion	Acabado mate lavable y protegido contra el moho, especialmente adecuado para baños, cocinas y zonas concurridas.	●	●	●	●	-	◐	◐	◐	-	-	-	-	-	-	-	-	Mate 7%	2.5l, 5l	12 m ²	2	2	4
Modern Eggshell	Acabado de lustre intermedio extremadamente duradero, especialmente adecuado para escaleras, suelos, muebles de cocina y metal interior.	●	●	●	●	-	●	●	●	●	●	-	-	-	-	-	-	Lustre intermedio 40 %	750ml, 2.5l, 5l	12 m ²	2	2	4
Nuestra gama Estate le brinda el aspecto exclusivo de Farrow & Ball en dos acabados de bajo brillo.																							
Estate® Emulsion	Famoso acabado tizoso muy mate, especialmente adecuado para paredes y techos interiores.	●	-	-	-	-	-	-	-	-	-	-	-	-	-	-	-	Acabado mate plano 2 %	100ml, 2.5l, 5l	14 m ²	2	2	2
Estate® Eggshell	Famoso acabado semimate muy duradero, especialmente adecuado para aplicaciones interiores: madera, metal y muebles de cocina.	●	●	●	●	-	●	●	●	-	-	-	-	-	-	-	-	Lustre intermedio 20 %	750ml, 2.5l, 5l	12 m ²	2	2	4
Nuestros acabados duraderos y resistentes a la intemperie																							
Exterior Masonry	Acabado de alto rendimiento muy duradero y muy mate, especialmente adecuado para mampostería exterior, y ladrillo y piedra vistos de interiores.	◐	-	-	-	-	-	-	-	-	-	-	-	-	●	-	-	Acabado mate plano 2 %	5l	8 m ²	2	2	5
Exterior Eggshell	Acabado eggshell (semimate) muy duradero, especialmente adecuado para superficies metálicas y de madera exteriores.	◐	◐	◐	-	-	◐	◐	◐	-	-	●	●	●	◐	-	-	Lustre intermedio 20 %	750ml, 2.5l	12 m ²	2	2	4
Full Gloss	Acabado de alto brillo muy duradero, especialmente adecuado para metal y madera interior y exterior.	●	●	●	-	-	●	●	●	-	-	●	●	●	◐	-	-	95 % alto brillo	750ml, 2.5l	12 m ²	2	2	4
ACABADOS ESPECIALIZADOS																							
Nuestros acabados tradicionales para propiedades y elementos históricos.																							
Limewash	Acabado especializado tradicional y muy transpirable, para paredes con enlucido de yeso. Se recomienda una aplicación profesional.	●	◐	◐	-	-	-	-	-	-	-	-	-	-	●	-	-	Acabado mate plano 2 %	5l	Varía dependiendo de las condiciones	4	3	12
Casein Distemper	Acabado especializado muy mate y plano y altamente transpirable, adecuado para propiedades tradicionales e históricas.	●	◐	◐	-	-	-	-	-	-	-	-	-	-	-	-	-	Acabado mate plano 2 %	2.5l, 5l	13 m ²	2	2	4
Soft Distemper	Acabado especializado tradicional y altamente transpirable. Es fácil de eliminar, lo que lo hace ideal para los detalles y cornisas.	-	-	-	-	●	-	-	-	-	-	-	-	-	-	-	-	Acabado mate plano 2 %	5l	13 m ²	2	2	N/A
PRIMERS & UNDERCOATS (IMPRIMACIÓN)																							
Nuestros Primer & Undercoat (imprimación) para una base duradera y fácil de pintar.																							
Wall & Ceiling Primer & Undercoat	Paredes y techos interiores	●	●	●	●	-	-	-	-	-	-	-	-	-	-	-	-	N/A	2.5l, 5l	12 m ²	1	2	4
Wood Primer & Undercoat	Interior y exterior, incluidos suelos y zonas con nudos	-	-	-	-	-	●	-	●	-	●	-	-	-	-	-	-	N/A	750ml, 2.5l	12 m ²	1	2	4
Metal Primer & Undercoat	Inhibe la corrosión en superficies metálicas desnudas interiores y exteriores.	-	-	-	-	-	-	●	◐	-	-	●	●	-	-	-	-	N/A	750ml	12 m ²	2	2	4
Masonry & Plaster Stabilising Primer	Mampostería interior y exterior en mal estado	◐	◐	◐	◐	-	-	-	-	-	●	-	-	-	◐	●	-	N/A	5l	20 m ²	1	2	2

* * Una gama de tecnologías de resina garantiza que cada acabado funcione para la superficie deseada. Las cifras de cobertura se basan en una sola capa. Para obtener los mejores resultados posibles y un acabado suave y uniforme, recomendamos una capa de Primer & Undercoat (imprimación) y dos capas de pintura.

** Podrían necesitarse capas adicionales dependiendo de la superficie y del color de topcoat.

HOW TO ORDER

farrow-ball.com | +44 (0)1202 876141 | sales@farrow-ball.com



Farrow & Ball, Uddens Estate, Wimborne, Dorset, BH21 7NL
Finishes & Application booklet - English - 2023